

**ព្រះរាជាណាចក្រកម្ពុជា**  
**ជាតិ សាសនា ព្រះមហាក្សត្រ**



**KINGDOM OF CAMBODIA**  
**NATION RELIGION KING**

**ក្រសួងសុខាភិបាល**  
Ministry of Health



**របាយការណ៍របេងប្រចាំត្រីមាសទី២ឆ្នាំ២០១០**

**TB Report 2<sup>nd</sup> Quarter 2010**



**រៀបរៀងដោយ មជ្ឈមណ្ឌលជាតិកំចាត់រោគបេង និងបាច់សិន**  
**ឧបត្ថម្ភដោយ គំរោងមូលនិធិសកល (GFATM)**

# មាតិកា

	<b>ទំព័រ</b>
១-សេចក្តីផ្តើម.....	២
២-គោលបំណងចម្បង និង ទិសដៅរបស់កម្មវិធីជាតិកំចាត់រោគរបេង.....	៣
៣-សមិទ្ធផលនៃកម្មវិធីជាតិកំចាត់រោគរបេងប្រចាំត្រីមាសទី ២ ឆ្នាំ ២០០៩.....	៤
៣.១-ការងារអភិបាល.....	៤
៣.២-ការងារបណ្តុះបណ្តាល .....	៤
៣.៣-ការរៀបចំសិក្ខាសាលា .....	៥
៣.៤- ទស្សនកិច្ចសិក្សានៅក្នុង និង ក្រៅប្រទេស.....	៧
៣.៥- ការអនុវត្តន៍ដូតស៍ចល័តតាមផ្ទះ.....	៧
៣.៦-សេវារបេង-អេដស៍ ពេលរសៀលនៅមជ្ឈមណ្ឌល.....	៧
៣.៧-ការងារស្រាវជ្រាវ និងព្យាបាលជំងឺរបេង .....	៨

## ១. សេចក្តីផ្តើម

កម្ពុជាត្រូវបានអង្គការសុខភាពពិភពលោក ចាត់ជាប្រទេសមួយក្នុងចំណោមប្រទេសទាំង២២ក្នុងពិភពលោក ដែលមានបន្ទុកជំងឺរបេងធ្ងន់ធ្ងរ ។ នៅឆ្នាំ ១៩៩៧ ក្រុមជំនាញការអង្គការសុខភាពពិភពលោក បានធ្វើការប៉ាន់ស្មានថា ៦៤% នៃប្រជាជនកម្ពុជាមានផ្ទុកមេរោគរបេង ។ ផ្អែកតាមរបាយការណ៍ឆ្នាំ ២០០៨ របស់អង្គការសុខភាពពិភពលោក បង្ហាញថា អត្រាមានជំងឺថ្មី ( អាំងស៊ីដង់ ) របេងស្ងួតថ្មីវិជ្ជមានបេកា មានប្រមាណ ២១៩/១០០.០០០នាក់ រីឯអត្រាមានជំងឺថ្មីគ្រប់សណ្ឋាន មានប្រហែល ៤៩៥/១០០.០០០នាក់ ចំណែកឯអត្រាស្លាប់មានប្រមាណ ៨៩/១០០.០០០ នាក់ ក្នុងមួយឆ្នាំ ។

មុនឆ្នាំ ១៩៩៤ ការស្រាវជ្រាវរក និង ការព្យាបាលករណីជំងឺរបេង ពុំទទួលបានលទ្ធផលគួរជាទីពេញចិត្តឡើយ ។ ជាក់ស្តែងនៅឆ្នាំ ១៩៩៣ អត្រាស្រាវជ្រាវជំងឺរបេងវិជ្ជមានបេកា ទូទាំងប្រទេសមានប្រមាណ ៤៤% រីឯអត្រាជាសះស្បើយមានប្រមាណ ៦៩% ប៉ុណ្ណោះ ។ ដូចនេះបញ្ហាជាអាទិភាពដែលត្រូវដោះស្រាយពេលនោះគឺ ការកែលម្អវិធីសាស្ត្រព្យាបាល ដោយប្រើប្រាស់រូបមន្តរយៈពេលខ្លី ដោយត្រួតពិនិត្យផ្ទាល់ ហៅកាត់ថា " **ដូតស៍** " និង ការដោះស្រាយបញ្ហាបន្ទាប់ គឺការស្រាវជ្រាវបានតិចពេក ។

ចាប់តាំងពីឆ្នាំ ១៩៩៤ មក ការអនុវត្តវិធីសាស្ត្រព្យាបាលជំងឺរបេង តាមរូបមន្តខ្លីដោយត្រួតពិនិត្យផ្ទាល់ ហៅថា " **ដូតស៍** " ( DOTS ) បានធ្វើអោយកម្មវិធីជាតិកំចាត់រោគរបេងទទួលបានលទ្ធផលជាសះស្បើយច្រើនជាង ៨៥% គ្រប់តាមផែនការដែលបានកំណត់ ។ ជាក់ស្តែង អត្រាព្យាបាលជាសះស្បើយ ទទួលបានលទ្ធផល ៩០% និងអត្រាស្រាវជ្រាវជំងឺរបេងស្ងួតថ្មី វិជ្ជមានបេកាបាន ៦២% នៅចុងឆ្នាំ ២០០៩ ។

ឯកសារនេះ នឹងបង្ហាញជូននូវសកម្មភាពសំខាន់ៗ ជាពិសេសទាក់ទង នឹងសកម្មភាពប្រយុទ្ធនឹងជំងឺរបេងក្នុងត្រីមាសទី ២ ឆ្នាំ ២០១០ ។

**២.គោលបំណងចម្បង និង ទិសដៅរបស់កម្មវិធីជាតិកំចាត់រោគរមេង**

គោលបំណងរបស់កម្មវិធីជាតិកំចាត់រោគរមេង ក្នុងព្រះរាជាណាចក្រកម្ពុជាគឺ ចូលរួមចំណែកក្នុង ការលើកកម្ពស់សុខភាពរបស់ប្រជាជនកម្ពុជា ដើម្បីចូលរួមចំណែកក្នុងការអភិវឌ្ឍន៍សេដ្ឋកិច្ច សង្គមកិច្ច ការកាត់បន្ថយភាពក្រីក្រ ដោយធ្វើការកាត់បន្ថយអត្រាជំងឺ និង អត្រាស្លាប់បណ្តាលមកពីជំងឺរមេង ។

ទិសដៅសំខាន់របស់កម្មវិធីជាតិកំចាត់រោគរមេងគឺ ធានានូវសមធម៌ និង ការទទួលបានសេវារមេង ព្រមទាំងធ្វើយ៉ាងណាដើម្បីទទួលបាននូវអត្រាជាសះស្បើយលើសពី ៨៥% និង អត្រាស្រាវជ្រាវជំងឺ រមេងស្អាតបេក្រិជ្ជមាន យ៉ាងតិច ៧០% នៅដំណាច់ឆ្នាំ ២០១០ ។

គោលដៅមួយទៀត នៃកម្មវិធីជាតិកំចាត់រោគរមេងគឺ ពង្រីកការស្រាវជ្រាវជំងឺរមេងថ្មី ឱ្យបាន ទាន់ពេលវេលា ។ ការពង្រីកការស្រាវជ្រាវជំងឺថ្មី នឹងត្រូវអនុវត្តលុះត្រាតែអត្រាជាសះស្បើយ នៃអ្នក ជំងឺរមេង ដែលបានព្យាបាលហើយនោះមានកំរិតខ្ពស់ ។ ម្យ៉ាងទៀត អត្រាជាសះស្បើយខ្ពស់ ជាកត្តា មួយអាចទាក់ទាញ អ្នកជំងឺរមេងសង្ស័យដទៃទៀត ឱ្យមកធ្វើការស្រាវជ្រាវកាន់តែច្រើនឡើង ។

ដើម្បីអោយកម្មវិធីជាតិកំចាត់រោគរមេង សំរេចបានទិសដៅរបស់ខ្លួនទាមទារនូវការ ចូលរួមចំណែកពីគ្រប់មជ្ឈដ្ឋាន រាប់ទាំងមន្ត្រីសុខាភិបាល ស្ថាប័នពាក់ព័ន្ធ ភ្នាក់ងារអ្នកផ្តល់ជំនួយ អាជ្ញាធរ ដែនដី និងសហគមន៍ផងដែរ ។

# ៣. សមិទ្ធផលនៃកម្មវិធីជាតិកំចាត់ពេករមេឡប្រចាំត្រីមាសទី ២ ឆ្នាំ ២០១០

## ៣.១-ការងារអភិបាល

ការអភិបាល គឺជាដំណើរការមួយមានលក្ខណៈជាប្រព័ន្ធ សំរាប់បង្កើនប្រសិទ្ធភាពការងារនៃ បុគ្គលិកសុខាភិបាល តាមរយៈការអភិវឌ្ឍន៍ចំណេះដឹង ការលើកកម្ពស់បច្ចេកទេសជំនាញ ការកែលម្អ អាកប្បកិរិយា សំរាប់ការបំពេញកិច្ចការ ក៏ដូចជាតាមរយៈការលើកទឹកចិត្តពួកគេ ។ ការងារអភិបាលគឺ ជាសកម្មភាពមួយមានសារៈសំខាន់បំផុត ក្នុងការចូលរួមតាមដាន ការអនុវត្តន៍សកម្មភាពប្រយុទ្ធ និង ជំងឺរមេង ។

ក្នុងត្រីមាសទី ២ ឆ្នាំ ២០១០ នេះ កម្មវិធីបានជំរុញការងារអភិបាលនៅគ្រប់លំដាប់ថ្នាក់ ។ ជាសរុបការងារអភិបាលពីថ្នាក់កណ្តាលទៅកាន់ថ្នាក់ខេត្ត និង ស្រុកប្រតិបត្តិមានចំនួន ១២២ ដង ក្នុងនោះ ការអភិបាលមន្ទីរពិសោធន៍មានចំនួន ២៣ ដង ។ ឯថ្នាក់ខេត្ត និង ស្រុកប្រតិបត្តិ ក៏បានចុះ ធ្វើ ការ អភិបាល ទៅកាន់មន្ទីរពេទ្យបង្អែក និង មណ្ឌលសុខភាពបានយ៉ាងទៀងទាត់ផងដែរ ។

## ៣.២-ការងារបណ្តុះបណ្តាល

វគ្គបណ្តុះបណ្តាលសំខាន់ចំនួន ១៥ វគ្គ ត្រូវបានរៀបចំនៅត្រីមាសទី ២ នៅថ្នាក់កណ្តាល និង ខេត្ត រួមមាន :

- វគ្គបណ្តុះបណ្តាល ស្តីអំពីរមេង-អេដស៍ចំនួន ២ វគ្គ ។
- វគ្គបណ្តុះបណ្តាល និង សុក្រិត្យការ ស្តីពីការងារប្រយុទ្ធនិងជំងឺរមេង ដោយយុទ្ធសាស្ត្រដូតស៍ រូបមន្ត ៦ ខែ ចំនួន ៥ វគ្គ ។
- វគ្គបណ្តុះបណ្តាល ស្តីអំពីការស្រង់ និង ពាសកំហាកចំនួន ១ វគ្គ ។
- វគ្គបណ្តុះបណ្តាល អ្នកមន្ទីរពិសោធន៍ចំនួន ៣ វគ្គ ។
- វគ្គបណ្តុះបណ្តាល គុណភាពហ្វីលថតស្លុត និងការធ្វើរោគវិនិច្ឆ័យតាមរយៈវិទ្យុសាស្ត្រ ២ វគ្គ ។
- វគ្គបណ្តុះបណ្តាល គ្រូបង្គោលស្តីពីការគ្រប់គ្រងការចំលងរោគរមេង ចំនួន ១ វគ្គ ។
- វគ្គបណ្តុះបណ្តាល ស្តីពីបែបបទការធ្វើផែនការ និងថវិការការងាររមេង ចំនួន ១ វគ្គ ។



**វគ្គបណ្តុះបណ្តាល ស្តីពីការគ្រប់គ្រងការចំលងរោគរបេង**

**៣.៣-ការរៀបចំសិក្ខាសាលា**

នៅតាមលំដាប់ថ្នាក់ កម្មវិធីបានរៀបចំសិក្ខាសាលាចំនួន ១១ លើក ដែលក្នុងនោះ :

- សិក្ខាសាលា ពិភាក្សាករណីគ្លីនិករបេង-អេដស៍ចំនួន ១ លើក ។
- សិក្ខាសាលា ស្តីពីការចាប់ផ្តើមការអង្កេតស្រាវជ្រាវប្រេវ៉ាឡង់ជំងឺរបេងទូទាំងប្រទេសឆ្នាំ ២០១០ ចំនួន ១ លើក ។
- សិក្ខាសាលា ស្តីពីការងារគ្រប់គ្រងថ្នាំរបេងជួរទី ២ ចំនួន ១ លើក ។
- សិក្ខាសាលា ស្តីពីការការបូកសរុបតាមដាន និងវាយតម្លៃការងាររបេង ប្រចាំត្រីមាសទី ១ ឆ្នាំ ២០១០ និង លើកទិសដៅឆ្នាំបន្ត ចំនួន ១ លើក ។
- សិក្ខាសាលា ផ្សព្វផ្សាយស្តីពីផែនការយុទ្ធសាស្ត្រប្រយុទ្ធនឹងជំងឺរបេង ២០១១ - ២០១៥ ចំនួន ១ លើក ។

- សិក្ខាសាលា ស្តីពីការរៀបចំធ្វើផែនការ ការគ្រប់គ្រងការចំណងរបេង និងការរៀបចំធ្វើសេចក្តីណែនាំការគ្រប់គ្រងការចំណងរបេង ចំនួន ១ លើក ។
- សិក្ខាសាលា ស្តីពីការត្រួតពិនិត្យគុណភាពឡាមសារឡើងវិញ ចំនួន ១ លើក ។
- សិក្ខាសាលា ស្តីពីការបញ្ចូលទិន្នន័យ PPM-DOTS ក្នុងប្រព័ន្ធ Electronic ចំនួន ១ លើក ។
- សិក្ខាសាលា ស្តីពីការអនុវត្តនីយាមនៃបែបបទសំរាប់អនុវត្តន៍ការបង្កើន ការស្រាវជ្រាវរកករណីជំងឺរបេង ការព្យាបាលជំងឺរបេងដោយឱសថ Isoniazid និង ការបង្ការការចំណងមេរោគរបេង ( Three Is ) ចំនួន ២ លើក
- សិក្ខាសាលា ស្តីពីការពិនិត្យរៀបចំគំរោងផែនការរបេងជុំទី ១០ របស់មូលនិធិសកល ចំនួន ១ លើក ។



**សិក្ខាសាលា ស្តីពីការពិនិត្យរៀបចំគំរោងផែនការរបេងជុំទី ១០ របស់មូលនិធិសកល**

### ៣.៤- ទស្សនៈកិច្ចសិក្សាក្រៅប្រទេស

កម្មវិធីជាតិបានបញ្ជូនមន្ត្រីបំរើការងាររបេងទៅចូលរួមកិច្ចប្រជុំសិក្ខាសាលាអន្តរជាតិ និង ទៅសិក្សាដូចជា :

- សិក្ខាសាលា ទាក់ទងនឹងការងារប្រយុទ្ធនឹងជំងឺរបេង នៅទីក្រុងហាណូយ ប្រទេស វៀតណាម ចំនួន ២ នាក់ ។
- សិក្ខាសាលា ស្តីពីអេពីដេមីសាស្ត្រ របេង នៅ ទីក្រុង ហូជីមិញ ប្រទេស វៀតណាម ចំនួន ២ នាក់ ។
- ទស្សនៈកិច្ចសិក្សា ផ្នែកមន្ទីរពិសោធន៍ របេង នៅ ប្រទេស វៀតណាម ចំនួន ១ នាក់ ។
- ទស្សនៈកិច្ចសិក្សា ផ្នែកមន្ទីរពិសោធន៍របេងខេត្ត នៅប្រទេស ឥណ្ឌូណេស៊ី ចំនួន ១ នាក់ ។

### ៣.៥-ការអនុវត្តដូតស៍ចល័តតាមផ្ទះ

ដោយឡែក មជ្ឈមណ្ឌលជាតិកំចាត់រោគរបេង និងហង់សិន មានសេវាព្យាបាលចល័តតាមផ្ទះ ដែលហៅ ថា ដូតស៍ចល័តតាមផ្ទះ ។ សេវានេះ មានផ្តល់ជូននៅរាជធានីភ្នំពេញ ដោយក្រុមដូតស៍ចល័តតាមផ្ទះរបស់ មជ្ឈមណ្ឌលជាតិ ។ នៅក្នុងត្រីមាសទី ២ នេះ មានអ្នកជំងឺរបេងថ្មីចំនួន ៧៦ នាក់ បានទទួលការព្យាបាល ជំងឺរបេង ដោយដូតស៍ចល័តតាមផ្ទះ ។

### ៣.៦-សេវារបេង-អេដស៍ ពេលរសៀល នៅមជ្ឈមណ្ឌល

បន្ថែមពីលើសេវាពិនិត្យ និងព្យាបាលជំងឺរបេង មជ្ឈមណ្ឌលជាតិ កំចាត់រោគរបេង និង ហង់សិន បានផ្តល់សេវាមួយទៀត ហៅថា សេវារបេង-អេដស៍ ពេលរសៀល ( CENAT Afternoon Clinic ) ។ សេវារបេង-អេដស៍ ពេលរសៀលនេះ គឺ ពិនិត្យស្រាវជ្រាវរកជំងឺរបេងក្នុងចំណោមអ្នកផ្ទុក មេរោគ អេដស៍ ។ នៅត្រីមាសទី ២ នេះ មជ្ឈមណ្ឌលជាតិ កំចាត់រោគរបេង និងហង់សិន បានទទួល ពិនិត្យរណីថ្មីនៃអ្នកផ្ទុកមេរោគអេដស៍ ( PLWHA ) បានចំនួន ៣២ នាក់ ដើម្បីធ្វើការស្រាវជ្រាវរក ជំងឺរបេង ។ ក្នុងចំណោម ៣២ នាក់នេះ មាន ៩ នាក់ ( ២៨ %) ត្រូវបាន ធ្វើរោគវិនិច្ឆ័យថាជាជំងឺ របេងសកម្ម ។

**៣.៧-ការងារស្រាវជ្រាវ និង ព្យាបាលជំងឺរបេង**

បណ្តាញរបេង នៅគ្រប់ខេត្ត- ក្រុង និង ស្រុកប្រតិបត្តិទាំងអស់ទូទាំងប្រទេសបានខិតខំស្រាវជ្រាវនិង ព្យាបាលជំងឺរបេងយ៉ាងយកចិត្តទុកដាក់ ។ ឯលទ្ធផលស្រាវជ្រាវ និង ព្យាបាលជំងឺរបេងមាន សង្ខេប ដូច ខាងក្រោម:

- ករណីស្រាវជ្រាវ : ករណីរបេងស្នូតថ្មី វិជ្ជមានបេកាចំនួន ៨៥០៦ ករណី និង ករណីរបេង សរុបចំនួន ២០៤៤៧ នាក់ ត្រូវបានស្រាវជ្រាវ និង ព្យាបាល នៅតាមបណ្តាញរបេងទូទាំងប្រទេសនៅក្នុង ត្រីមាសទី ២ ឆ្នាំ ២០១០ នេះ ។

- ការព្យាបាល : ផ្អែកតាមលទ្ធផល នៃការព្យាបាលដែលទទួលបាន ក្នុងត្រីមាសទី២ គឺអត្រា ជាសះស្បើយទទួលបាន ៩២% ប្រៀបធៀប នឹងផែនការ ៨៥% ។

( សូមអានតារាងលំអិតតាមខេត្ត និងស្រុកប្រតិបត្តិ នៅទំព័របន្តបន្ទាប់ )

TB Case Detection by Operational District, quarter by quarter 2010

KANDAL 8 OD	Quarter 2010	AFB pos					AFB neg	EP	OTHER	TOTAL
		New	Re	Fail.	RAD	ReTt				
TAKMOV (OD)	1	58	0	0	0	0	68	50	2	178
	2	79	0	0	0	0	65	52	0	196
<b>subtotal</b>		<b>58</b>	<b>0</b>	<b>0</b>	<b>0</b>	<b>0</b>	<b>68</b>	<b>50</b>	<b>2</b>	<b>178</b>
SAANG(OD)	1	58	0	0	0	0	8	13	1	80
	2	64	2	0	0	2	6	15	0	87
<b>subtotal</b>		<b>58</b>	<b>0</b>	<b>0</b>	<b>0</b>	<b>0</b>	<b>8</b>	<b>13</b>	<b>1</b>	<b>80</b>
KOH THOM(OD)	1	56	0	0	0	0	47	7	1	111
	2	50	1	0	0	1	48	2	2	103
<b>subtotal</b>		<b>56</b>	<b>0</b>	<b>0</b>	<b>0</b>	<b>0</b>	<b>47</b>	<b>7</b>	<b>1</b>	<b>111</b>
KIEN SVAY(OD)	1	60	0	0	0	0	14	86	0	160
	2	53	0	0	0	0	17	96	1	167
<b>subtotal</b>		<b>60</b>	<b>0</b>	<b>0</b>	<b>0</b>	<b>0</b>	<b>14</b>	<b>86</b>	<b>0</b>	<b>160</b>
KHSACH KANDAL(OD)	1	21	0	0	0	0	1	72	4	98
	2	20	0	0	0	0	3	29	0	52
<b>subtotal</b>		<b>21</b>	<b>0</b>	<b>0</b>	<b>0</b>	<b>0</b>	<b>1</b>	<b>72</b>	<b>4</b>	<b>98</b>
MOUK KAMPOL(OD)	1	17	0	0	0	0	6	17	0	40
	2	15	1	0	1	2	8	40	1	66
<b>subtotal</b>		<b>17</b>	<b>0</b>	<b>0</b>	<b>0</b>	<b>0</b>	<b>6</b>	<b>17</b>	<b>0</b>	<b>40</b>
PONHEA LEU(OD)	1	41	1	0	0	1	6	5	0	53
	2	30	1	0	0	1	3	5	0	39
<b>subtotal</b>		<b>41</b>	<b>1</b>	<b>0</b>	<b>0</b>	<b>1</b>	<b>6</b>	<b>5</b>	<b>0</b>	<b>53</b>
ANG SNOUL(OD)	1	25	2	0	0	2	3	11	2	43
	2	41	1	0	0	1	4	22	1	69
<b>subtotal</b>		<b>25</b>	<b>2</b>	<b>0</b>	<b>0</b>	<b>2</b>	<b>3</b>	<b>11</b>	<b>2</b>	<b>43</b>
SUB TOTAL	1	336	3	0	0	3	153	261	10	763
	2	352	6	0	1	7	154	261	5	779
<b>subtotal</b>		<b>688</b>	<b>9</b>	<b>0</b>	<b>1</b>	<b>10</b>	<b>307</b>	<b>522</b>	<b>15</b>	<b>1,542</b>

SVAY RIENG 3 OD	Quarter 2010	AFB pos					AFB neg	EP	OTHER	TOTAL
		New	Re	Fail.	RAD	ReTt				
SVAY RIENG ( OD)	1	114	8	0	0	8	90	224	36	472
	2	135	8	0	0	8	64	134	45	386
<b>subtotal</b>		<b>114</b>	<b>8</b>	<b>0</b>	<b>0</b>	<b>8</b>	<b>90</b>	<b>224</b>	<b>36</b>	<b>472</b>
ROMEAS HEK( OD)	1	43	1	0	0	1	25	26	6	101
	2	45	2	0	0	2	25	33	12	117
<b>subtotal</b>		<b>43</b>	<b>1</b>	<b>0</b>	<b>0</b>	<b>1</b>	<b>25</b>	<b>26</b>	<b>6</b>	<b>101</b>
CHIPOU ( OD )	1	62	1	0	0	1	50	57	19	189
	2	51	0	0	0	0	55	48	13	167
<b>subtotal</b>		<b>62</b>	<b>1</b>	<b>0</b>	<b>0</b>	<b>1</b>	<b>50</b>	<b>57</b>	<b>19</b>	<b>189</b>
SUB TOTAL	1	219	10	0	0	10	165	307	61	762
	2	231	10	0	0	10	144	215	70	670
<b>subtotal</b>		<b>450</b>	<b>20</b>	<b>0</b>	<b>0</b>	<b>20</b>	<b>309</b>	<b>522</b>	<b>131</b>	<b>1,432</b>

TB Case Detection by Operational District, quarter by quarter 2010

<i>NATIONAL HOSPITAL</i> 6 Hospitals		Quarter 2010	AFB pos				AFB neg	EP	OTHER	TOTAL	
	New		Re	Fail.	RAD	ReTt					
CENAT	1	89	8	1	1	10	46	79	13	237	
	2	101	12	11	0	23	40	83	23	270	
subtotal			<b>89</b>	<b>8</b>	<b>1</b>	<b>1</b>	<b>10</b>	<b>46</b>	<b>79</b>	<b>13</b>	<b>237</b>
IOM	1	3	0	0	0	0	0	0	0	3	
	2	4	0	0	0	0	0	0	0	4	
subtotal			<b>3</b>	<b>0</b>	<b>0</b>	<b>0</b>	<b>0</b>	<b>0</b>	<b>0</b>	<b>0</b>	<b>3</b>
HOPE HOSPITAL	1	15	0	0	0	0	6	15	4	40	
	2	11	4	0	0	4	10	27	10	62	
subtotal			<b>15</b>	<b>0</b>	<b>0</b>	<b>0</b>	<b>6</b>	<b>15</b>	<b>4</b>	<b>40</b>	
NORODOM SIAHNOUK	1	12	5	0	0	5	16	22	4	59	
	2	11	0	1	0	1	15	32	2	61	
subtotal			<b>12</b>	<b>5</b>	<b>0</b>	<b>0</b>	<b>5</b>	<b>16</b>	<b>22</b>	<b>4</b>	<b>59</b>
PREAH KET MELEAH	1	2	0	0	0	0	5	25	0	32	
	2	2	0	0	0	0	5	22	0	29	
subtotal			<b>2</b>	<b>0</b>	<b>0</b>	<b>0</b>	<b>5</b>	<b>25</b>	<b>0</b>	<b>32</b>	
NATIONAL PEDIATRIQUE	1	1	0	0	0	0	7	8	0	16	
	2	0	0	0	0	0	4	9	0	13	
subtotal			<b>1</b>	<b>0</b>	<b>0</b>	<b>0</b>	<b>7</b>	<b>8</b>	<b>0</b>	<b>16</b>	
SUB TOTAL	1	<b>130</b>	<b>13</b>	<b>1</b>	<b>1</b>	<b>15</b>	<b>86</b>	<b>165</b>	<b>21</b>	<b>417</b>	
	2	<b>129</b>	<b>16</b>	<b>12</b>	<b>0</b>	<b>28</b>	<b>74</b>	<b>173</b>	<b>35</b>	<b>439</b>	
subtotal			<b>259</b>	<b>29</b>	<b>13</b>	<b>1</b>	<b>43</b>	<b>160</b>	<b>338</b>	<b>56</b>	<b>856</b>

<i>PHNOM PENH</i> 4 OD		Quarter 2010	AFB pos				AFB neg	EP	OTHER	TOTAL	
	New		Re	Fail.	RAD	ReTt					
CENTER (OD)	1	27	1	0	0	1	6	16	0	50	
	2	30	0	0	0	0	10	17	0	57	
subtotal			<b>27</b>	<b>1</b>	<b>0</b>	<b>0</b>	<b>1</b>	<b>6</b>	<b>16</b>	<b>0</b>	<b>50</b>
NORTH(OD)	1	34	0	0	0	0	19	31	4	88	
	2	50	3	0	0	3	16	23	0	92	
subtotal			<b>34</b>	<b>0</b>	<b>0</b>	<b>0</b>	<b>19</b>	<b>31</b>	<b>4</b>	<b>88</b>	
SOUTH(OD)	1	64	3	0	1	4	42	36	5	151	
	2	40	0	0	0	0	48	33	2	123	
subtotal			<b>64</b>	<b>3</b>	<b>0</b>	<b>1</b>	<b>4</b>	<b>42</b>	<b>36</b>	<b>5</b>	<b>151</b>
WEST(OD)	1	48	1	0	0	1	7	27	0	83	
	2	45	1	0	0	1	16	21	0	83	
subtotal			<b>48</b>	<b>1</b>	<b>0</b>	<b>0</b>	<b>1</b>	<b>7</b>	<b>27</b>	<b>0</b>	<b>83</b>
SUB TOTAL	1	<b>173</b>	<b>5</b>	<b>0</b>	<b>1</b>	<b>6</b>	<b>74</b>	<b>110</b>	<b>9</b>	<b>372</b>	
	2	<b>165</b>	<b>4</b>	<b>0</b>	<b>0</b>	<b>4</b>	<b>90</b>	<b>94</b>	<b>2</b>	<b>355</b>	
subtotal			<b>338</b>	<b>9</b>	<b>0</b>	<b>1</b>	<b>10</b>	<b>164</b>	<b>204</b>	<b>11</b>	<b>727</b>

TB Case Detection by Operational District, quarter by quarter 2010

PURSAT 2 OD	Quarter 2010	AFB pos					AFB neg	EP	OTHER	TOTAL
		New	Re	Fail.	RAD	ReTt				
SAMPOVMEAS ( OD)	1	94	3	0	0	3	41	100	12	250
	2	87	3	0	0	3	28	153	1	272
subtotal		<b>94</b>	<b>3</b>	<b>0</b>	<b>0</b>	<b>3</b>	<b>41</b>	<b>100</b>	<b>12</b>	<b>250</b>
BAKAN ( OD)	1	24	0	0	0	0	10	58	4	96
	2	33	0	0	0	0	30	49	4	116
subtotal		<b>24</b>	<b>0</b>	<b>0</b>	<b>0</b>	<b>0</b>	<b>10</b>	<b>58</b>	<b>4</b>	<b>96</b>
SUB TOTAL	1	<b>118</b>	<b>3</b>	<b>0</b>	<b>0</b>	<b>3</b>	<b>51</b>	<b>158</b>	<b>16</b>	<b>346</b>
	2	<b>120</b>	<b>3</b>	<b>0</b>	<b>0</b>	<b>3</b>	<b>58</b>	<b>202</b>	<b>5</b>	<b>388</b>
subtotal		<b>238</b>	<b>6</b>	<b>0</b>	<b>0</b>	<b>6</b>	<b>109</b>	<b>360</b>	<b>21</b>	<b>734</b>

BATTAMBANG 5 OD and 1 Prov Hosp	Quarter 2010	AFB pos					AFB neg	EP	OTHER	TOTAL
		New	Re	Fail.	RAD	ReTt				
BATTAMBANG ( OD)	1	81	3	2	0	5	33	91	4	214
	2	84	4	0	0	4	31	78	4	201
subtotal		<b>81</b>	<b>3</b>	<b>2</b>	<b>0</b>	<b>5</b>	<b>33</b>	<b>91</b>	<b>4</b>	<b>214</b>
THMAR KOUL ( OD)	1	45	3	0	0	3	12	12	1	73
	2	55	2	0	0	2	11	20	3	91
subtotal		<b>45</b>	<b>3</b>	<b>0</b>	<b>0</b>	<b>3</b>	<b>12</b>	<b>12</b>	<b>1</b>	<b>73</b>
MAUNG RUSSEY ( OD)	1	50	0	1	0	1	19	56	4	130
	2	45	2	0	0	2	26	50	4	127
subtotal		<b>50</b>	<b>0</b>	<b>1</b>	<b>0</b>	<b>1</b>	<b>19</b>	<b>56</b>	<b>4</b>	<b>130</b>
SAMPOVLOUN ( OD)	1	29	1	0	0	1	20	12	0	62
	2	28	0	0	0	0	7	5	0	40
subtotal		<b>29</b>	<b>1</b>	<b>0</b>	<b>0</b>	<b>1</b>	<b>20</b>	<b>12</b>	<b>0</b>	<b>62</b>
SANG KE ( OD)	1	32	0	0	0	0	10	8	0	50
	2	26	0	0	0	0	11	28	0	65
subtotal		<b>32</b>	<b>0</b>	<b>0</b>	<b>0</b>	<b>0</b>	<b>10</b>	<b>8</b>	<b>0</b>	<b>50</b>
SAMPOVLOUN ( OD)	1	<b>237</b>	<b>7</b>	<b>3</b>	<b>0</b>	<b>10</b>	<b>94</b>	<b>179</b>	<b>9</b>	<b>529</b>
	2	<b>238</b>	<b>8</b>	<b>0</b>	<b>0</b>	<b>8</b>	<b>86</b>	<b>181</b>	<b>11</b>	<b>524</b>
subtotal		<b>475</b>	<b>15</b>	<b>3</b>	<b>0</b>	<b>18</b>	<b>180</b>	<b>360</b>	<b>20</b>	<b>1,053</b>
SUB TOTAL	1	81	3	2	0	5	33	91	4	214
	2	84	4	0	0	4	31	78	4	201
subtotal		<b>81</b>	<b>3</b>	<b>2</b>	<b>0</b>	<b>5</b>	<b>33</b>	<b>91</b>	<b>4</b>	<b>214</b>

PAILIN CITY 1 OD	Quarter 2010	AFB pos					AFB neg	EP	OTHER	TOTAL
		New	Re	Fail.	RAD	ReTt				
PAILIN (OD)	1	16	1	0	1	2	7	18	2	45
	2	11	1	0	0	1	4	39	1	56
subtotal		<b>27</b>	<b>2</b>	<b>0</b>	<b>1</b>	<b>3</b>	<b>11</b>	<b>57</b>	<b>3</b>	<b>101</b>

TB Case Detection by Operational District, quarter by quarter 2010

BANTEAY MEANCHEY 4 OD		Quarter 2010	AFB pos			AFB neg	EP	OTHER	TOTAL	
		New	Re	Fail.	RAD	ReTt				
MONGKOL BOREI ( OD )	1	73	1	0	0	1	61	47	6	188
	2	58	0	0	0	0	58	44	9	169
<b>subtotal</b>		<b>73</b>	<b>1</b>	<b>0</b>	<b>0</b>	<b>1</b>	<b>61</b>	<b>47</b>	<b>6</b>	<b>188</b>
PREANEATPREAS (OD)	1	34	2	0	0	2	26	19	11	92
	2	42	1	0	0	1	24	6	8	81
<b>subtotal</b>		<b>34</b>	<b>2</b>	<b>0</b>	<b>0</b>	<b>2</b>	<b>26</b>	<b>19</b>	<b>11</b>	<b>92</b>
OCHROV ( OD)	1	63	3	0	0	3	18	19	3	106
	2	65	4	0	0	4	23	12	5	109
<b>subtotal</b>		<b>63</b>	<b>3</b>	<b>0</b>	<b>0</b>	<b>3</b>	<b>18</b>	<b>19</b>	<b>3</b>	<b>106</b>
TMORPOUK( OD)	1	41	1	0	0	1	15	12	0	69
	2	38	0	0	0	0	25	7	0	70
<b>subtotal</b>		<b>41</b>	<b>1</b>	<b>0</b>	<b>0</b>	<b>1</b>	<b>15</b>	<b>12</b>	<b>0</b>	<b>69</b>
SUB TOTAL	1	211	7	0	0	7	120	97	20	455
	2	203	5	0	0	5	130	69	22	429
<b>subtotal</b>		<b>414</b>	<b>12</b>	<b>0</b>	<b>0</b>	<b>12</b>	<b>250</b>	<b>166</b>	<b>42</b>	<b>884</b>

SIEM REAP 4 OD		Quarter 2010	AFB pos			AFB neg	EP	OTHER	TOTAL	
		New	Re	Fail.	RAD	ReTt				
SIEM REAP (OD)	1	143	0	0	0	0	73	105	5	326
	2	148	2	4	0	6	64	106	5	329
<b>subtotal</b>		<b>143</b>	<b>0</b>	<b>0</b>	<b>0</b>	<b>0</b>	<b>73</b>	<b>105</b>	<b>5</b>	<b>326</b>
ANKOR CHUM (OD)	1	66	3	2	0	5	72	44	3	190
	2	85	0	0	0	0	45	66	4	200
<b>subtotal</b>		<b>66</b>	<b>3</b>	<b>2</b>	<b>0</b>	<b>5</b>	<b>72</b>	<b>44</b>	<b>3</b>	<b>190</b>
SOTNIKUM(OD)	1	86	1	0	0	1	27	39	7	160
	2	79	3	0	0	3	34	53	5	174
<b>subtotal</b>		<b>86</b>	<b>1</b>	<b>0</b>	<b>0</b>	<b>1</b>	<b>27</b>	<b>39</b>	<b>7</b>	<b>160</b>
KRALANH (OD)	1	44	2	0	0	2	79	54	0	179
	2	68	2	0	0	2	64	69	5	208
<b>subtotal</b>		<b>44</b>	<b>2</b>	<b>0</b>	<b>0</b>	<b>2</b>	<b>79</b>	<b>54</b>	<b>0</b>	<b>179</b>
ANGKOR CHILD HOSPITAL	1	0	0	0	0	0	4	6	0	10
	2	1	0	0	0	0	1	7	0	9
<b>subtotal</b>		<b>0</b>	<b>0</b>	<b>0</b>	<b>0</b>	<b>0</b>	<b>4</b>	<b>6</b>	<b>0</b>	<b>10</b>
SUB TOTAL	1	339	6	2	0	8	255	248	15	865
	2	381	7	4	0	11	208	301	19	920
<b>subtotal</b>		<b>720</b>	<b>13</b>	<b>6</b>	<b>0</b>	<b>19</b>	<b>463</b>	<b>549</b>	<b>34</b>	<b>1,785</b>

ODOR MEANCHEY 1 OD		Quarter 2010	AFB pos			AFB neg	EP	OTHER	TOTAL	
		New	Re	Fail.	RAD	ReTt				
SAMRONG ( OD)	1	95	2	0	0	2	12	30	8	147
	2	82	0	0	0	0	13	32	4	131
<b>subtotal</b>		<b>177</b>	<b>2</b>	<b>0</b>	<b>0</b>	<b>2</b>	<b>25</b>	<b>62</b>	<b>12</b>	<b>278</b>

TB Case Detection by Operational District, quarter by quarter 2010

<b>KOMPONG THOM</b>											
<b>3 OD</b>		Quarter		AFB pos			AFB neg	EP	OTHER	TOTAL	
		2010	New	Re	Fail.	RAD	ReTt				
<b>KG THOM (OD)</b>	1		129	1	0	0	1	34	32	2	198
	2		103	2	0	0	2	28	37	3	173
<b>subtotal</b>			<b>129</b>	<b>1</b>	<b>0</b>	<b>0</b>	<b>1</b>	<b>34</b>	<b>32</b>	<b>2</b>	<b>198</b>
<b>BARAY (OD)</b>	1		95	0	0	0	0	10	18	1	124
	2		74	1	0	0	1	3	15	1	94
<b>subtotal</b>			<b>95</b>	<b>0</b>	<b>0</b>	<b>0</b>	<b>0</b>	<b>10</b>	<b>18</b>	<b>1</b>	<b>124</b>
<b>STUNG(OD)</b>	1		41	0	0	0	0	6	13	0	60
	2		51	1	0	0	1	6	7	1	66
<b>subtotal</b>			<b>41</b>	<b>0</b>	<b>0</b>	<b>0</b>	<b>0</b>	<b>6</b>	<b>13</b>	<b>0</b>	<b>60</b>
<b>SUB TOTAL</b>	1		<b>265</b>	<b>1</b>	<b>0</b>	<b>0</b>	<b>1</b>	<b>50</b>	<b>63</b>	<b>3</b>	<b>382</b>
	2		<b>228</b>	<b>4</b>	<b>0</b>	<b>0</b>	<b>4</b>	<b>37</b>	<b>59</b>	<b>5</b>	<b>333</b>
<b>subtotal</b>			<b>493</b>	<b>5</b>	<b>0</b>	<b>0</b>	<b>5</b>	<b>87</b>	<b>122</b>	<b>8</b>	<b>715</b>

<b>TAKEO</b>											
<b>5 OD</b>		Quarter		AFB pos			AFB neg	EP	OTHER	TOTAL	
		2010	New	Re	Fail.	RAD	ReTt				
<b>DAUNKEOV (OD)</b>	1		68	0	0	0	0	16	49	0	133
	2		59	0	0	0	0	21	38	0	118
<b>subtotal</b>			<b>68</b>	<b>0</b>	<b>0</b>	<b>0</b>	<b>0</b>	<b>16</b>	<b>49</b>	<b>0</b>	<b>133</b>
<b>BATI (OD)</b>	1		76	0	0	0	0	37	105	5	223
	2		40	4			4	28	27	6	105
<b>subtotal</b>			<b>76</b>	<b>0</b>	<b>0</b>	<b>0</b>	<b>0</b>	<b>37</b>	<b>105</b>	<b>5</b>	<b>223</b>
<b>PREY KABAS (OD)</b>	1		125	1	0	0	1	36	18	27	207
	2		87	2	0	0	2	41	25	12	167
<b>subtotal</b>			<b>125</b>	<b>1</b>	<b>0</b>	<b>0</b>	<b>1</b>	<b>36</b>	<b>18</b>	<b>27</b>	<b>207</b>
<b>ANGROKA (OD)</b>	1		29	0	0	0	0	23	31	0	83
	2		16	0	0	0	0	36	33	0	85
<b>subtotal</b>			<b>29</b>	<b>0</b>	<b>0</b>	<b>0</b>	<b>0</b>	<b>23</b>	<b>31</b>	<b>0</b>	<b>83</b>
<b>KIRIVONG (OD)</b>	1		58	1	0	0	1	8	19	0	86
	2		53	2	0	0	2	9	22	0	86
<b>subtotal</b>			<b>58</b>	<b>1</b>	<b>0</b>	<b>0</b>	<b>1</b>	<b>8</b>	<b>19</b>	<b>0</b>	<b>86</b>
<b>SUB TOTAL</b>	1		<b>356</b>	<b>2</b>	<b>0</b>	<b>0</b>	<b>2</b>	<b>120</b>	<b>222</b>	<b>32</b>	<b>732</b>
	2		<b>255</b>	<b>8</b>	<b>0</b>	<b>0</b>	<b>8</b>	<b>135</b>	<b>145</b>	<b>18</b>	<b>561</b>
<b>subtotal</b>			<b>611</b>	<b>10</b>	<b>0</b>	<b>0</b>	<b>10</b>	<b>255</b>	<b>367</b>	<b>50</b>	<b>1,293</b>

TB Case Detection by Operational District, quarter by quarter 2009

KOMPONG SPEU 3 OD	Quarter 2010	AFB pos					AFB neg	EP	OTHER	TOTAL
		New	Re	Fail.	RAD	ReTt				
KOMPONG SPEU (OD)	1	177	4	0	0	4	29	66	2	278
	2	145	9	0	0	9	32	58	2	246
subtotal		<b>177</b>	<b>4</b>	<b>0</b>	<b>0</b>	<b>4</b>	<b>29</b>	<b>66</b>	<b>2</b>	<b>278</b>
KARNG PISEY(OD)	1	71	2	0	1	3	23	123	4	224
	2	83	1	0	0	1	22	24	3	133
subtotal		<b>71</b>	<b>2</b>	<b>0</b>	<b>1</b>	<b>3</b>	<b>23</b>	<b>123</b>	<b>4</b>	<b>224</b>
OUDONG(OD)	1	46	0	0	0	0	22	20	0	88
	2	46	0	0	0	0	8	17	0	71
subtotal		<b>46</b>	<b>0</b>	<b>0</b>	<b>0</b>	<b>0</b>	<b>22</b>	<b>20</b>	<b>0</b>	<b>88</b>
SUB TOTAL	1	<b>294</b>	<b>6</b>	<b>0</b>	<b>1</b>	<b>7</b>	<b>74</b>	<b>209</b>	<b>6</b>	<b>590</b>
	2	<b>274</b>	<b>10</b>	<b>0</b>	<b>0</b>	<b>10</b>	<b>62</b>	<b>99</b>	<b>5</b>	<b>450</b>
subtotal		<b>568</b>	<b>16</b>	<b>0</b>	<b>1</b>	<b>17</b>	<b>136</b>	<b>308</b>	<b>11</b>	<b>1,040</b>

KAMPOT 4 OD	Quarter 2010	AFB pos					AFB neg	EP	OTHER	TOTAL
		New	Re	Fail.	RAD	ReTt				
KAMPOT (OD)	1	45	0	0	0	0	6	21	0	72
	2	35	0	0	0	0	14	13	0	62
subtotal		<b>45</b>	<b>0</b>	<b>0</b>	<b>0</b>	<b>0</b>	<b>6</b>	<b>21</b>	<b>0</b>	<b>72</b>
ANGKOR CHEY(OD)	1	35	0	0	0	0	19	13	0	67
	2	40	1	0	0	1	10	14	2	67
subtotal		<b>35</b>	<b>0</b>	<b>0</b>	<b>0</b>	<b>0</b>	<b>19</b>	<b>13</b>	<b>0</b>	<b>67</b>
KOMPONG TRACH(OD)	1	30	3	0	0	3	17	15	2	67
	2	33	3	0	0	3	27	13	0	76
subtotal		<b>30</b>	<b>3</b>	<b>0</b>	<b>0</b>	<b>3</b>	<b>17</b>	<b>15</b>	<b>2</b>	<b>67</b>
CHHOUK(OD)	1	31	0	0	0	0	31	33	14	109
	2	36	1	0	0	1	20	17	6	80
subtotal		<b>31</b>	<b>0</b>	<b>0</b>	<b>0</b>	<b>0</b>	<b>31</b>	<b>33</b>	<b>14</b>	<b>109</b>
SUB TOTAL	1	<b>141</b>	<b>3</b>	<b>0</b>	<b>0</b>	<b>3</b>	<b>73</b>	<b>82</b>	<b>16</b>	<b>315</b>
	2	<b>144</b>	<b>5</b>	<b>0</b>	<b>0</b>	<b>5</b>	<b>71</b>	<b>57</b>	<b>8</b>	<b>285</b>
subtotal		<b>285</b>	<b>8</b>	<b>0</b>	<b>0</b>	<b>8</b>	<b>144</b>	<b>139</b>	<b>24</b>	<b>600</b>

KEP 1 OD	Quarter 2010	AFB pos					AFB neg	EP	OTHER	TOTAL
		New	Re	Fail.	RAD	ReTt				
KRONG KEP (OD)	1	6	0	0	0	0	0	4	0	10
	2	5	0	0	0	0	6	5	0	16
subtotal		<b>11</b>	<b>0</b>	<b>0</b>	<b>0</b>	<b>0</b>	<b>6</b>	<b>9</b>	<b>0</b>	<b>26</b>

KOMPONG SOM 1 OD	Quarter 2010	AFB pos					AFB neg	EP	OTHER	TOTAL
		New	Re	Fail.	RAD	ReTt				
PREASIHANOUK(OD)	1	51	2	1	0	3	10	35	2	101
	2	48	2	0	0	2	14	30	1	95
subtotal		<b>99</b>	<b>4</b>	<b>1</b>	<b>0</b>	<b>5</b>	<b>24</b>	<b>65</b>	<b>3</b>	<b>196</b>

TB Case Detection by Operational District, quarter by quarter 2010

KOH KONG 2 OD	Quarter 2010	AFB pos				AFB neg	EP	OTHER	TOTAL	
		New	Re	Fail.	RAD					ReTt
SMUCH MEANCHEY(OD)	1	25	0	0	0	0	11	6	0	42
	2	17	1	1	0	2	5	6	0	30
<b>subtotal</b>		<b>25</b>	<b>0</b>	<b>0</b>	<b>0</b>	<b>0</b>	<b>11</b>	<b>6</b>	<b>0</b>	<b>42</b>
SRE AMBIL(OD)	1	8	1	0	0	1	0	4	2	15
	2	13	0	0	0	0	3	4	2	22
<b>subtotal</b>		<b>8</b>	<b>1</b>	<b>0</b>	<b>0</b>	<b>1</b>	<b>0</b>	<b>4</b>	<b>2</b>	<b>15</b>
SUB TOTAL	1	33	1	0	0	1	11	10	2	57
	2	30	1	1	0	2	8	10	2	52
<b>subtotal</b>		<b>63</b>	<b>2</b>	<b>1</b>	<b>0</b>	<b>3</b>	<b>19</b>	<b>20</b>	<b>4</b>	<b>109</b>

PREY VENG 7 OD	Quarter 2010	AFB pos				AFB neg	EP	OTHER	TOTAL	
		New	Re	Fail.	RAD					ReTt
PREY VENG (OD)	1	102	8	0	0	8	52	79	0	241
	2	74	2	0	0	2	51	100	0	227
<b>subtotal</b>		<b>102</b>	<b>8</b>	<b>0</b>	<b>0</b>	<b>8</b>	<b>52</b>	<b>79</b>	<b>0</b>	<b>241</b>
KAMCHEY MEAR(OD)	1	32	0	0	0	0	20	38	0	90
	2	34	0	0	0	0	21	54	0	109
<b>subtotal</b>		<b>32</b>	<b>0</b>	<b>0</b>	<b>0</b>	<b>0</b>	<b>20</b>	<b>38</b>	<b>0</b>	<b>90</b>
PEARING(OD)	1	59	1	0	0	1	57	51	0	168
	2	82	0	0	0	0	41	70	0	193
<b>subtotal</b>		<b>59</b>	<b>1</b>	<b>0</b>	<b>0</b>	<b>1</b>	<b>57</b>	<b>51</b>	<b>0</b>	<b>168</b>
KG TRABECK(OD)	1	36	0	0	0	0	27	19	6	88
	2	21	0	0	0	0	22	16	1	60
<b>subtotal</b>		<b>36</b>	<b>0</b>	<b>0</b>	<b>0</b>	<b>0</b>	<b>27</b>	<b>19</b>	<b>6</b>	<b>88</b>
MESANG(OD)	1	52	2	0	0	2	38	106	0	198
	2	49	0	0	0	0	29	188	0	266
<b>subtotal</b>		<b>52</b>	<b>2</b>	<b>0</b>	<b>0</b>	<b>2</b>	<b>38</b>	<b>106</b>	<b>0</b>	<b>198</b>
PREAH SDACH(OD)	1	73	0	0	0	0	4	76	0	153
	2	63	0	0	0	0	3	127	0	193
<b>subtotal</b>		<b>73</b>	<b>0</b>	<b>0</b>	<b>0</b>	<b>0</b>	<b>4</b>	<b>76</b>	<b>0</b>	<b>153</b>
NEAK LOEUNG (OD)	1	64	1	0	0	1	82	279	5	431
	2	75	0	0	0	0	68	250	6	399
<b>subtotal</b>		<b>64</b>	<b>1</b>	<b>0</b>	<b>0</b>	<b>1</b>	<b>82</b>	<b>279</b>	<b>5</b>	<b>431</b>
SUB TOTAL	1	418	12	0	0	12	280	648	11	1,369
	2	398	2	0	0	2	235	805	7	1,447
<b>subtotal</b>		<b>816</b>	<b>14</b>	<b>0</b>	<b>0</b>	<b>14</b>	<b>515</b>	<b>1,453</b>	<b>18</b>	<b>2,816</b>

TB Case Detection by Operational District, quarter by quarter 2010

KOMPONG CHHNANG 3 OD	Quarter 2010	AFB pos					AFB neg	EP	OTHER	TOTAL
		New	Re	Fail.	RAD	ReTt				
KG. CHHNANG (OD)	1	69	4	0	0	4	10	21	0	104
	2	63	4	0	0	4	8	21	0	96
<b>subtotal</b>		<b>69</b>	<b>4</b>	<b>0</b>	<b>0</b>	<b>4</b>	<b>10</b>	<b>21</b>	<b>0</b>	<b>104</b>
Bar Bo (OD)	1	39	0	0	0	0	0	107	0	146
	2	44	3	0	0	3	12	33	0	92
<b>subtotal</b>		<b>39</b>	<b>0</b>	<b>0</b>	<b>0</b>	<b>0</b>	<b>0</b>	<b>107</b>	<b>0</b>	<b>146</b>
KG TRALACH (OD)	1	53	0	0	0	0	11	72	0	136
	2	57	0	0	0	0	15	44	0	116
<b>subtotal</b>		<b>53</b>	<b>0</b>	<b>0</b>	<b>0</b>	<b>0</b>	<b>11</b>	<b>72</b>	<b>0</b>	<b>136</b>
SUB TOTAL	1	161	4	0	0	4	21	200	0	386
	2	164	7	0	0	7	35	98	0	304
<b>subtotal</b>		<b>325</b>	<b>11</b>	<b>0</b>	<b>0</b>	<b>11</b>	<b>56</b>	<b>298</b>	<b>0</b>	<b>690</b>

KRATIE 2 OD	Quarter 2010	AFB pos					AFB neg	EP	OTHER	TOTAL
		New	Re	Fail.	RAD	ReTt				
KRATIE (OD)	1	46	0	0	0	0	10	44	0	100
	2	54	0	0	0	0	10	42	0	106
<b>subtotal</b>		<b>46</b>	<b>0</b>	<b>0</b>	<b>0</b>	<b>0</b>	<b>10</b>	<b>44</b>	<b>0</b>	<b>100</b>
CHHLAUNG(OD)	1	31	2	0	0	2	2	6	0	41
	2	26	0	0	0	0	9	7	1	43
<b>subtotal</b>		<b>31</b>	<b>2</b>	<b>0</b>	<b>0</b>	<b>2</b>	<b>2</b>	<b>6</b>	<b>0</b>	<b>41</b>
SUB TOTAL	1	77	2	0	0	2	12	50	0	141
	2	80	0	0	0	0	19	49	1	149
<b>subtotal</b>		<b>157</b>	<b>2</b>	<b>0</b>	<b>0</b>	<b>2</b>	<b>31</b>	<b>99</b>	<b>1</b>	<b>290</b>

TB Case Detection by Operational District, quarter by quarter 2010

KOMPONG CHAM 10 OD	Quarter 2010	AFB pos					AFB neg	EP	OTHER	TOTAL
		New	Re	Fail.	RAD	ReTt				
KG CHAM (OD)	1	78	3	0	0	3	32	44	12	169
	2	68	9	1	0	10	36	82	5	201
subtotal		<b>78</b>	<b>3</b>	<b>0</b>	<b>0</b>	<b>3</b>	<b>32</b>	<b>44</b>	<b>12</b>	<b>169</b>
KRAUCH CHMAR (OD)	1	19	0	0	0	0	8	17	0	44
	2	25	0	0	0	0	12	10	0	47
subtotal		<b>19</b>	<b>0</b>	<b>0</b>	<b>0</b>	<b>0</b>	<b>8</b>	<b>17</b>	<b>0</b>	<b>44</b>
TBONG KHMUM(OD)	1	55	2	0	2	4	77	31	0	167
	2	53	0	0	0	0	37	32	0	122
subtotal		<b>55</b>	<b>2</b>	<b>0</b>	<b>2</b>	<b>4</b>	<b>77</b>	<b>31</b>	<b>0</b>	<b>167</b>
CHOEUNG PREY(OD)	1	74	0	0	0	0	94	303	1	472
	2	67	0	0	0	0	53	263	6	389
subtotal		<b>74</b>	<b>0</b>	<b>0</b>	<b>0</b>	<b>0</b>	<b>94</b>	<b>303</b>	<b>1</b>	<b>472</b>
SREY SANTHOR(OD)	1	29	2	0	0	2	27	10	1	69
	2	40	1	0	0	1	22	18	4	85
subtotal		<b>29</b>	<b>2</b>	<b>0</b>	<b>0</b>	<b>2</b>	<b>27</b>	<b>10</b>	<b>1</b>	<b>69</b>
CHAMCAR LEU(OD)	1	122	0	0	0	0	16	80	0	218
	2	129	0	0	0	0	19	131	0	279
subtotal		<b>122</b>	<b>0</b>	<b>0</b>	<b>0</b>	<b>0</b>	<b>16</b>	<b>80</b>	<b>0</b>	<b>218</b>
PREY CHHOR (OD)	1	36	0	0	0	0	6	20	0	62
	2	59	1	0	0	1	3	18	0	81
subtotal		<b>36</b>	<b>0</b>	<b>0</b>	<b>0</b>	<b>0</b>	<b>6</b>	<b>20</b>	<b>0</b>	<b>62</b>
PONHEA KREK(OD)	1	56	1	0	0	1	18	42	0	117
	2	37	0	0	0	0	27	124	0	188
subtotal		<b>56</b>	<b>1</b>	<b>0</b>	<b>0</b>	<b>1</b>	<b>18</b>	<b>42</b>	<b>0</b>	<b>117</b>
ORAING OV(OD)	1	25	2	0	0	2	15	26	5	73
	2	27	0	0	0	0	13	23	0	63
subtotal		<b>25</b>	<b>2</b>	<b>0</b>	<b>0</b>	<b>2</b>	<b>15</b>	<b>26</b>	<b>5</b>	<b>73</b>
MEMOT(OD)	1	21	0	0	0	0	3	3	1	28
	2	40	0	0	0	0	5	13	0	58
subtotal		<b>21</b>	<b>0</b>	<b>0</b>	<b>0</b>	<b>0</b>	<b>3</b>	<b>3</b>	<b>1</b>	<b>28</b>
SUB TOTAL	1	<b>515</b>	<b>10</b>	<b>0</b>	<b>2</b>	<b>12</b>	<b>296</b>	<b>576</b>	<b>20</b>	<b>1,419</b>
	2	<b>545</b>	<b>11</b>	<b>1</b>	<b>0</b>	<b>12</b>	<b>227</b>	<b>714</b>	<b>15</b>	<b>1,513</b>
subtotal		<b>1,060</b>	<b>21</b>	<b>1</b>	<b>2</b>	<b>24</b>	<b>523</b>	<b>1,290</b>	<b>35</b>	<b>2,932</b>

TB Case Detection by Operational District, quarter by quarter 2010

STUNG TRENG 1 OD	Quarter 2010	AFB pos					AFB neg	EP	OTHER	TOTAL
		New	Re	Fail.	RAD	ReTt				
STUNG TRENG ( OD )	1	40	0	0	0	0	11	12	0	63
	2	46	0	0	0	0	4	25	0	75
subtotal		<b>86</b>	<b>0</b>	<b>0</b>	<b>0</b>	<b>0</b>	<b>15</b>	<b>37</b>	<b>0</b>	<b>138</b>

PREAH VIHEAR 1 OD	Quarter 2010	AFB pos					AFB neg	EP	OTHER	TOTAL
		New	Re	Fail.	RAD	ReTt				
TBENG MEAN CHEY(OD)	1	62	1	0	0	1	17	14	3	97
	2	48	1	0	0	1	2	12	0	63
subtotal		<b>110</b>	<b>2</b>	<b>0</b>	<b>0</b>	<b>2</b>	<b>19</b>	<b>26</b>	<b>3</b>	<b>160</b>

MONDOLKIRI 1 OD	Quarter 2010	AFB pos					AFB neg	EP	OTHER	TOTAL
		New	Re	Fail.	RAD	ReTt				
SEN MONORUM(OD)	1	9	0	0	0	0	0	1	0	10
	2	4	0	0	0	0	1	3	0	8
subtotal		<b>13</b>	<b>0</b>	<b>0</b>	<b>0</b>	<b>0</b>	<b>1</b>	<b>4</b>	<b>0</b>	<b>18</b>

RATTANAKIRI 1OD	Quarter 2010	AFB pos					AFB neg	EP	OTHER	TOTAL
		New	Re	Fail.	RAD	ReTt				
BANLUNG (OD)	1	13	0	0	0	0	2	2	0	17
	2	10	0	0	0	0	2	3	0	15
subtotal		<b>23</b>	<b>0</b>	<b>0</b>	<b>0</b>	<b>0</b>	<b>4</b>	<b>5</b>	<b>0</b>	<b>32</b>

Countrywide	Quarter 2010	AFB pos					AFB neg	EP	OTHER	TOTAL
		New	Re	Fail.	RAD	ReTt				
	1	<b>4,315</b>	<b>101</b>	<b>7</b>	<b>6</b>	<b>114</b>	<b>1,994</b>	<b>3,701</b>	<b>266</b>	<b>10,390</b>
	2	<b>4,191</b>	<b>111</b>	<b>18</b>	<b>1</b>	<b>130</b>	<b>1,819</b>	<b>3,681</b>	<b>236</b>	<b>10,057</b>
subtotal		<b>8,506</b>	<b>212</b>	<b>25</b>	<b>7</b>	<b>244</b>	<b>3,813</b>	<b>7,382</b>	<b>502</b>	<b>20,447</b>

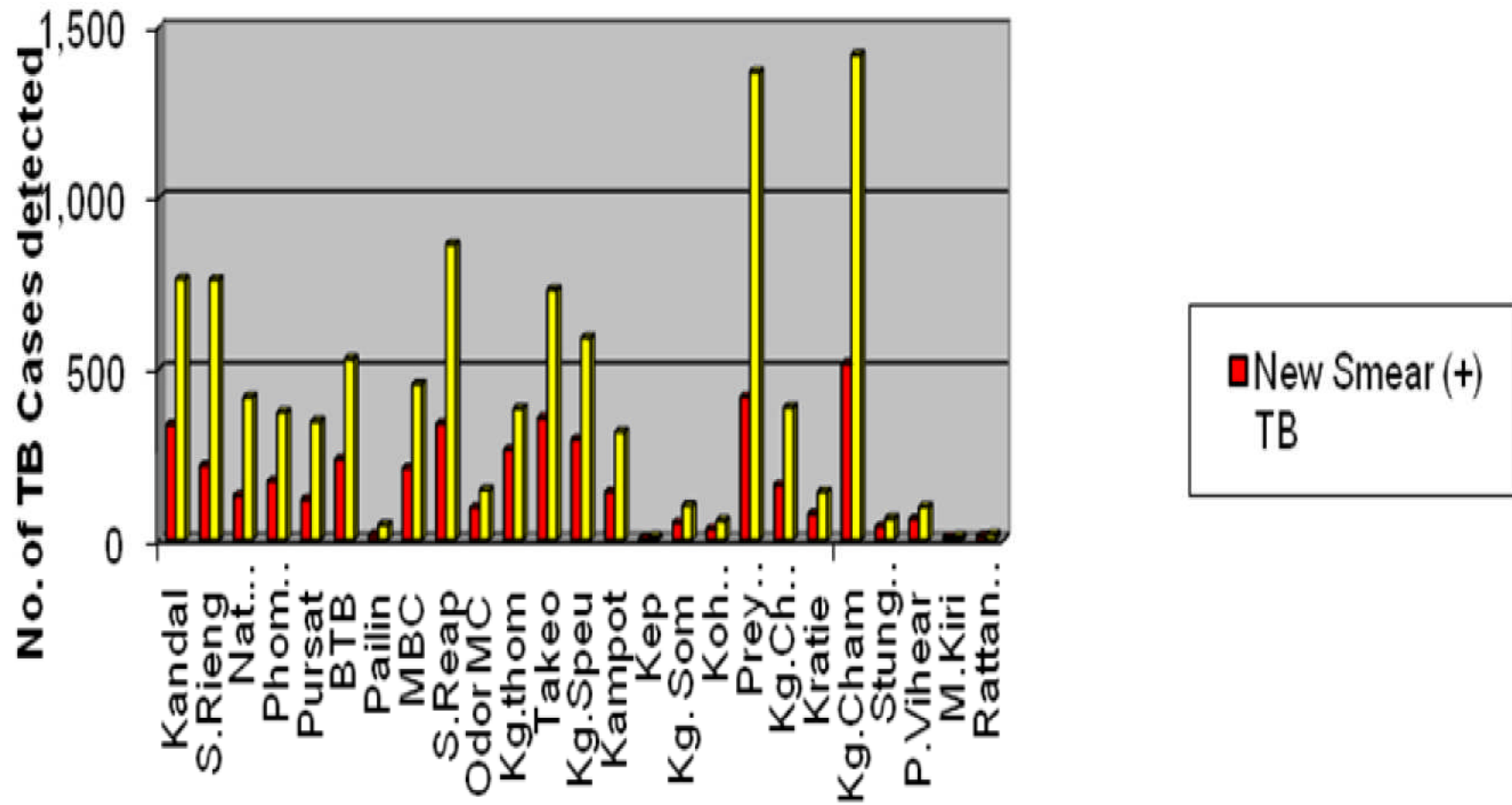
## Cure Rate of New Smear(+) TB for the 2<sup>nd</sup> quarter, 2010

PROVINCES	Quarter	Cure Rate (%)
KANDAL	1	95%
	2	96%
	Total	<b>96%</b>
SVAY RIENG	1	95%
	2	94%
	Total	<b>94%</b>
NATIONAL HOSPITAL	1	66%
	2	75%
	Total	<b>71%</b>
PHNOM PENH	1	89%
	2	92%
	Total	<b>90%</b>
PURSAT	1	94%
	2	94%
	Total	<b>94%</b>
BATTAMBANG	1	<b>93%</b>
	2	<b>88%</b>
	Total	<b>90%</b>
PAILIN CITY	1	69%
	2	75%
	Total	<b>72%</b>
BANTEAY MEANCHEY	1	89%
	2	92%
	Total	<b>90%</b>
SIEM REAP	1	93%
	2	86%
	Total	<b>89%</b>
ODOR MEANCHEY	1	93%
	2	90%
	Total	<b>91%</b>
KOMPONG THOM	1	94%
	2	95%
	Total	<b>94%</b>
TAKEO	1	93%
	2	92%
	Total	<b>92%</b>
KOMPONG SPEU	1	94%
	2	95%
	Total	<b>95%</b>

### Cure Rate of New Smear(+) TB for the 2<sup>nd</sup> quarter, 2010

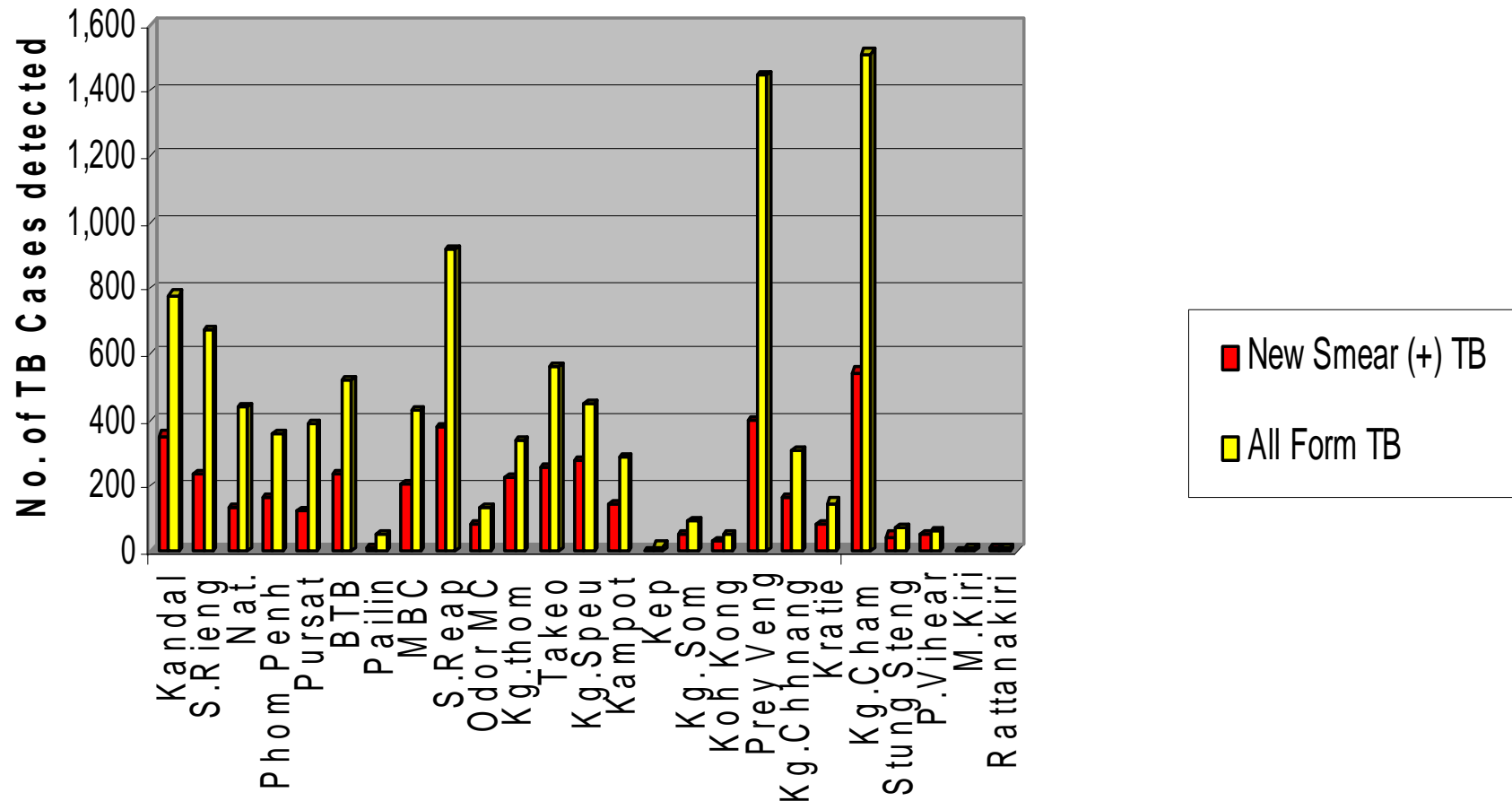
KAMPOT	1	99%
	2	98%
	Total	<b>98%</b>
KEP	1	100%
	2	100%
	Total	<b>100%</b>
KOMPONG SOM	1	76%
	2	95%
	Total	<b>85%</b>
KOH KONG	1	70%
	2	83%
	Total	<b>76%</b>
PREY VENG	1	95%
	2	94%
	Total	<b>95%</b>
KOMPONG CHHNANG	1	97%
	2	94%
	Total	<b>96%</b>
KRATIE	1	98%
	2	82%
	Total	<b>89%</b>
KOMPONG CHAM	1	87%
	2	87%
	Total	<b>87%</b>
STUNG TRENE	1	91%
	2	97%
	Total	<b>94%</b>
PREAH VIHEAR	1	91%
	2	92%
	Total	<b>92%</b>
MONDOLKIRI	1	71%
	2	100%
	Total	<b>78%</b>
RATTANAKIRI	1	67%
	2	60%
	Total	<b>64%</b>
Countrywide (Total)	1	92%
	2	91%
	<b>TOTAL</b>	<b>92%</b>

## TB Cases Detected by Province ( 1<sup>st</sup> Quarter of 2010)



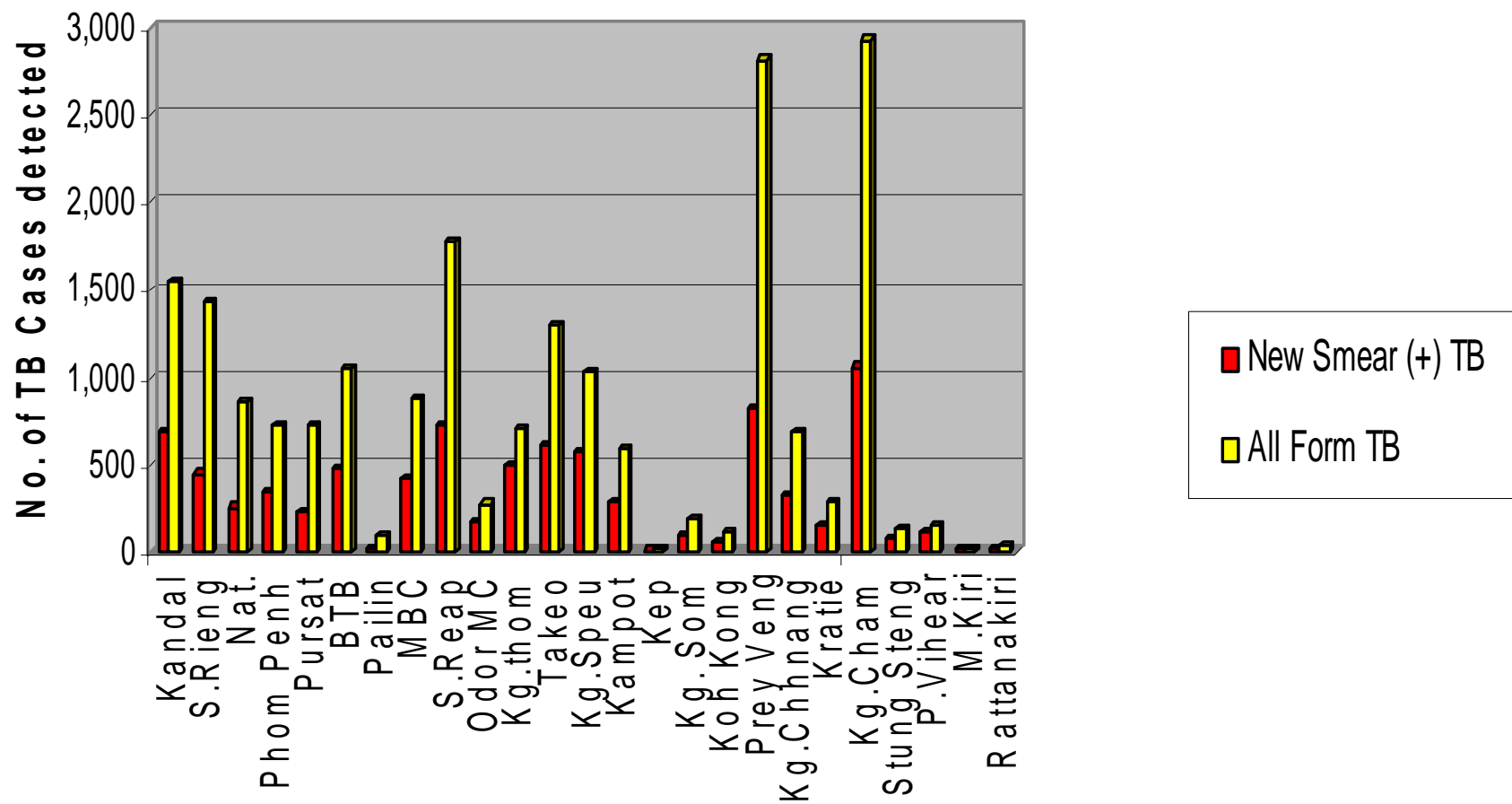
# TB Cases Detected by Province

## ( 2<sup>nd</sup> Quarter of 2010)



## TB Cases Detected by Province

( The 1<sup>st</sup> two Quarters of 2010)





សិក្ខាកាមចូលរួមសិក្ខាសាលាប្រចាំត្រីមាសស្តីពីការតាមដាន និងវាយតម្លៃការងារប្រយុទ្ធនឹងជំងឺរបេង





**ការប្រជុំក្រុមការងារបច្ចេកទេសពាក់ព័ន្ធនឹងការប្រយុទ្ធនឹងជំងឺរបេង**





សិក្ខាសាលា ស្តីពីការពិនិត្យរៀបចំគម្រោងថែសការសេងជុំទី ១០ របស់មូលនិធិសកល





**វគ្គបណ្តុះបណ្តាល ស្តីពីការគ្រប់គ្រងការចំណងភោគរបេង**





**សិក្ខាសាលា ស្តីពីផែនការយុទ្ធសាស្ត្រប្រយុទ្ធនឹងជំងឺរបេង ឆ្នាំ ២០១១-២០១៥**





**ការថែទាំ និងព្យាបាលអ្នកជំងឺរបេងសំរាកពេទ្យ**





**សកម្មភាពការងារមន្ទីរពិសោធន៍របេង**

